



INFORME COSTOS DE INTERNACIÓN



Fecha: Miércoles 16 de Mayo de 2012

Reporte No. 18 Año No. XVII

1. Resumen de precios promedios mensuales	Pag.1
2. Cuadro de precios promedios nacionales.	Pag.2
3. Cuadro de precios cif de granos básicos.	Pag.3
4. Precios fob golfo granos básicos 2011 -2012.	Pag.4
5. Cuadros costos de internación para granos básicos .	Pag.5-12
6. Resumen de costos de internación con arancel de precios .	Pag.13
7. Gráficos de precios promedios de granos básicos nacionales.	Pag.14
8. Gráficos de precios internacionales de granos básicos.	Pag.15



Teléfonos:(504)2235-8982/83

Telefax:(504)2235-8981

email:simpah@fhia-org.hn

web:www.fhia.org.hn/htdocs/simpah.html

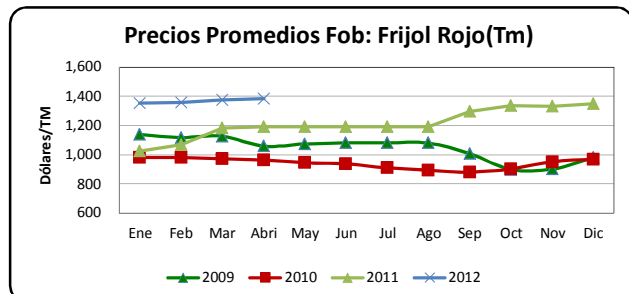
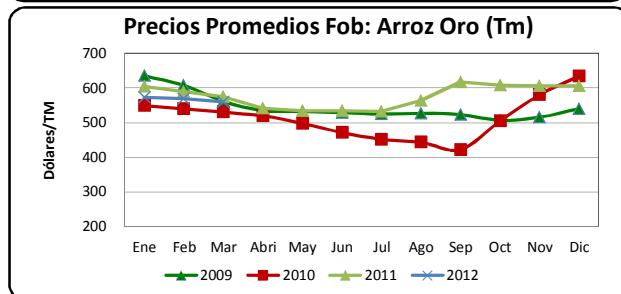
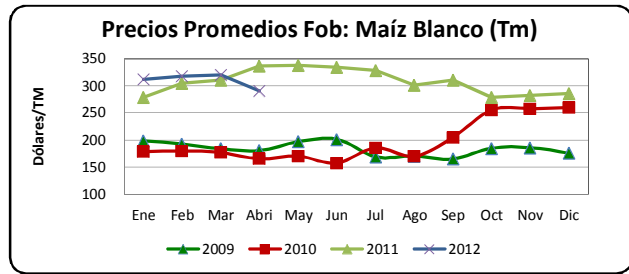
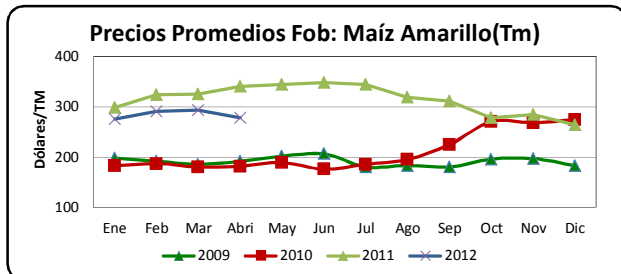
Granos Básicos: Precios Promedios de Venta al Por Mayor por
Producto Según Mercado
miércoles, 16 de mayo de 2012
Lempiras/Quintal(100 lb.)

Mercado	Producto				
	Maíz Blanco	Frijol Rojo	Arroz Oro	Arroz Precocido	Sorgo Blanco
Zonal Belén	290.00	800.00	740.00	800.00	350.00
Las Américas	300.00	900.00	720.00	775.00	300.00
San Pedro Sula	265.00	850.00	775.00	800.00	
Promedio mercados principales	285.00	850.00	745.00	791.67	325.00
Precios Promedios de Referencia en los mercados Regionales de Honduras.					
Comayagua	270.00	750.00	805.00	775.00	425.00
Choluteca	337.50	875.00	800.00	850.00	300.00
Danlí	262.50	775.00	815.00	890.00	
Juticalpa	250.00	1,050.00	840.00	900.00	
Santa Rosa de Copán	375.00	750.00	810.00	860.00	
Siguatepeque	255.00	675.00	795.00	775.00	

Estos precios equivalen al promedio simple del rango de los precios bajos y altos.

Fuente: SIMPAH-FHIA.

PRECIOS FOB GOLFO												
Año: 2011-2012												
Fecha	MAIZ AMARILLO		MAIZ BLANCO		ARROZ ORO		ARROZ CASCARA		SORGO		FRIJOL	
	\$/TM	Lps./TM	\$/TM	Lps./TM	\$/TM	Lps./TM	\$/TM	Lps./TM	\$/TM	Lps./TM	\$/TM	Lps./TM
15-jun-11	345	6,612	337	6,458	535	10,253	303	5,806	299	5,742	1,190	22,832
22-jun-11	325	6,237	320	6,130	535	10,253	303	5,806	299	5,742	1,190	22,832
29-jun-11	339	6,499	322	6,166	529	10,148	299	5,743	299	5,742	1,190	22,832
06-jul-11	339	6,499	322	6,166	529	10,148	299	5,743	299	5,742	1,190	22,832
13-jul-11	346	6,634	326	6,252	529	10,148	299	5,743	287	5,499	1,190	22,832
20-jul-11	350	6,714	340	6,522	535	10,253	303	5,806	287	5,495	1,190	22,832
27-jul-11	341	6,540	327	6,276	535	10,253	303	5,806	287	5,495	1,190	22,832
10-ago-11	309	5,914	282	5,393	551	10,537	313	5,977	294	5,615	1,190	22,760
17-ago-11	319	6,106	297	5,676	562	10,758	319	6,110	297	5,692	1,190	22,781
24-ago-11	319	6,106	297	5,676	562	10,758	319	6,110	297	5,692	1,190	22,781
31-ago-11	330	6,320	330	6,320	579	11,094	329	6,311	310	5,943	1,190	22,822
07-sep-11	322	6,181	325	6,228	617	11,845	352	6,761	299	5,737	1,190	22,844
14-sep-11	320	6,148	317	6,097	617	11,856	352	6,767	293	5,618	1,334	25,617
21-sep-11	320	6,148	317	6,097	617	11,856	352	6,767	293	5,618	1,334	25,617
21-sep-11	284	5,457	282	5,431	617	11,876	352	6,779	253	4,872	1,323	25,448
05-oct-11	266	5,100	259	4,969	617	11,823	352	6,748	241	4,620	1,334	25,546
12-oct-11	266	5,131	283	5,444	606	11,683	346	6,662	241	4,649	1,345	25,915
19-oct-11	289	5,570	282	5,440	606	11,692	346	6,667	270	5,208	1,334	25,722
26-oct-11	291	5,612	292	5,630	606	11,700	346	6,672	279	5,381	1,334	25,741
09-nov-11	296	5,713	291	5,610	606	11,701	346	6,673	285	5,501	1,334	25,743
16-nov-11	292	5,621	285	5,488	606	11,675	346	6,658	241	4,646	1,334	25,685
30-nov-11	266	5,128	272	5,236	606	11,674	346	6,657	241	4,645	1,334	25,684
07-dic-11	264	5,098	281	5,415	606	11,689	346	6,665	255	4,916	1,334	25,715
14-dic-11	258	4,972	278	5,364	606	11,698	346	6,670	252	4,863	1,356	26,160
21-dic-11	271	5,224	300	5,784	606	11,702	346	6,673	264	5,103	1,356	26,170
11-ene-12	288	5,584	323	6,244	579	11,204	329	6,373	264	5,118	1,356	26,249
18-ene-12	271	5,260	305	5,905	570	11,052	324	6,282	261	5,065	1,356	26,268
25-ene-12	266	5,165	309	5,994	570	11,064	324	6,289	271	5,265	1,356	26,298
01-feb-12	290	5,637	317	6,147	570	11,075	324	6,295	271	5,270	1,356	26,322
08-feb-12	292	5,677	320	6,221	570	11,087	324	6,302	271	5,276	1,356	26,352
15-feb-12	288	5,594	318	6,182	570	11,095	324	6,306	267	5,190	1,356	26,372
22-feb-12	289	5,624	317	6,170	570	11,110	324	6,315	269	5,239	1,356	26,406
29-feb-12	294	5,736	318	6,194	565	11,009	321	6,254	275	5,363	1,378	26,851
07-mar-12	293	5,710	325	6,339	565	11,019	321	6,260	265	5,168	1,378	26,876
14-mar-12	300	5,862	329	6,420	557	10,868	316	6,169	274	5,346	1,378	26,901
21-mar-12	288	5,627	306	5,982	557	10,882	316	6,177	263	5,149	1,378	26,936
11-abr-12	285	5,587	301	5,887	529	10,359	299	5,862	259	5,075	1,389	27,193
18-abr-12	276	5,400	288	5,640	529	10,369	299	5,868	259	5,080	1,389	27,218
25-abr-12	275	5,398	284	5,566	529	10,379	299	5,873	259	5,085	1,389	27,244
09-may-12	280	5,511	267	5,238	537	10,559	304	5,981	259	5,094	1,378	27,073
16-may-12	287	5,653	260	5,119	543	10,677	308	6,051	259	5,098	1,378	27,099



Fuente: Sistema de Información de Mercados de Productos Agrícolas de Honduras (SIMPAH-FHIA)

**Maíz Amarillo US No. 2: Estimación de los Precios
Internacionales a Nivel de Mayorista,
Honduras, 16 de Mayo de 2012**

Concepto	%	US\$/TM	Lps./TM
Tasa de Cambio (Lps./US\$)			19.6667
Precio FOB Golfo		287.42	5,652.56
Flete marítimo		30.00	590.00
Seguro	1.00%	3.17	62.43
Precio CIF Puerto Cortés		320.59	6,304.99
Costo de Internación /1			297.39
a. Servicios portuarios			14.00
b. Gastos Bancarios	2.88%		181.58
c. Mermas	1.00%		63.05
d. Demora		2.00	38.75
Tasa de Cambio de Referencia			19.3761
Arancel	15%		931.77
Costo Total CIF			7,534.15
Costo transporte a San Pedro Sula por QQ			7.50
Costo total CIF San Pedro Sula por QQ			349.24
Costo transporte a Tegucigalpa por QQ			26.00
Costo total CIF Tegucigalpa por QQ			375.24

Fuente: SIMPAH-FHIA.

**Maíz Blanco US No. 2: Estimación de los Precios
Internacionales a Nivel de Mayorista,
Honduras, 16 de Mayo de 2012**

Concepto	%	US\$/TM	Lps./TM
Tasa de Cambio (Lps./US\$)			19.6667
Precio FOB Golfo		260.27	5,118.62
Flete marítimo		30.00	590.00
Seguro	1.00%	2.90	57.09
Precio CIF Puerto Cortés		293.17	5,765.71
Costo de Internación /1			276.46
a. Servicios portuarios			14.00
b. Gastos Bancarios	2.88%		166.05
c. Mermas	1.00%		57.66
d. Demora		2.00	38.75
Tasa de Cambio de Referencia			19.3761
Arancel	15.0%		852.08
Costo Total CIF			6,894.25
Costo transporte a San Pedro Sula por QQ			7.50
Costo total CIF San Pedro Sula por QQ			320.22
Costo transporte a Tegucigalpa por QQ			26.00
Costo total CIF Tegucigalpa por QQ			346.22

Fuente: SIMPAH-FHIA.

Arroz Oro Louisiana Grano Largo US No 2: Estimación de los
Precios Internacionales a Nivel de Mayorista,
Honduras, 16 de Mayo de 2012

Concepto	%	US\$/TM	Lps./TM
Tasa de Cambio (Lps./US\$)			19.6667
Precio FOB Golfo		542.89	10,676.84
Flete marítimo		45.00	885.00
Seguro	1.00%	5.88	115.62
Precio CIF Puerto Cortés		593.77	11,677.46
Costo de Internación /1			583.86
a. Servicios portuarios			14.00
b. Gastos Bancarios	2.88%		336.31
c. Mermas	2.00%		233.55
Tasa de Cambio de Referencia			19.3761
Arancel	45.00%		5,177.20
Costo Total CIF			17,438.52
Costo transporte a San Pedro Sula por QQ			7.00
Costo total CIF San Pedro Sula por QQ			798.00
Costo transporte a Tegucigalpa por QQ			25.00
Costo total CIF Tegucigalpa por QQ			823.00

Fuente: SIMPAH-FHIA.

/1 El costo fijo por servicios aduaneros se cobra por trámite y tiene un valor de Lps. 175.00.

**Arroz Moreno Louisiana Grano Largo US No. 2: Estimación de
de los Precios Internacionales a Nivel de Mayorista,
Honduras, 16 de Mayo de 2012**

Concepto	%	US\$/TM	Lps./TM
Tasa de Cambio (Lps./US\$)			19.6667
Precio FOB Golfo		425.26	8,363.55
Flete marítimo		45.00	885.00
Seguro	1.00%	4.75	93.42
Precio CIF Puerto Cortés		475.01	9,341.97
Costo de Internación /1			469.89
a. Servicios portuarios			14.00
b. Gastos Bancarios	2.88%		269.05
c. Mermas	2.00%		186.84
Tasa de Cambio de Referencia			19.3761
Arancel	45.00%		4,141.76
Costo Total CIF			13,953.62
Costo transporte a San Pedro Sula por QQ			7.00
Costo total CIF San Pedro Sula por QQ			639.93
Costo transporte a Tegucigalpa por QQ			25.00
Costo total CIF Tegucigalpa por QQ			664.93

Fuente:SIMPAH-FHIA.

/1 El costo fijo por servicios aduaneros se cobra por trámite y tiene un valor de Lps. 175.00.

**Arroz Cáscara Louisiana Grano Largo US No. 2: Estimación
de los Precios Internacionales a Nivel de Mayorista,
Honduras, 16 de Mayo de 2012**

Concepto	%	US\$/TM	Lps./TM
Tasa de Cambio (Lps./US\$)			19.6667
Precio FOB Golfo		307.70	6,051.41
Flete marítimo		45.00	885.00
Seguro	1.00%	3.56	70.06
Precio CIF Puerto Cortés		356.26	7,006.48
Costo de Internación /1			355.92
a. Servicios portuarios			14.00
b. Gastos Bancarios	2.88%		201.79
c. Mermas	2.00%		140.13
Tasa de Cambio de Referencia			19.3761
Arancel	1.00%		69.03
Costo Total CIF			7,431.42
Costo transporte a San Pedro Sula por QQ			7.00
Costo total CIF San Pedro Sula por QQ			344.08
Costo transporte a Tegucigalpa por QQ			25.00
Costo total CIF Tegucigalpa por QQ			369.08

Fuente: SIMPAH-FHIA.

/1 El costo fijo por servicios aduaneros se cobra por trámite y tiene un valor de Lps. 175.00.

**Sorgo US No. 2: Estimación de los Precios
Internacionales a Nivel de Mayorista,
Honduras, 16 de Mayo de 2012**

Concepto	%	US\$/TM	Lps./TM
Tasa de Cambio (Lps./US\$)			19.6667
Precio FOB Golfo		259.24	5,098.33
Flete marítimo		45.00	885.00
Seguro	1.00%	3.04	59.83
Precio CIF Puerto Cortés		307.28	6,043.16
Costo de Internación /1			308.91
a. Servicios portuarios			14.00
b. Gastos Bancarios	2.88%		174.04
c. Mermas	2.00%		120.86
Tasa de Cambio de Referencia			19.3761
Arancel	15.00%		893.08
Costo Total CIF			7,245.15
Costo transporte a San Pedro Sula por QQ			7.00
Costo total CIF San Pedro Sula por QQ			335.63
Costo transporte a Tegucigalpa por QQ			25.00
Costo total CIF Tegucigalpa por QQ			360.63

Fuente: SIMPAH-FHIA.

/1 El costo fijo por servicios aduaneros se cobra por trámite y tiene un valor de Lps. 175.00.

**Frijol Rojo Pequeño US No. 2: Estimación de los Precios
Internacionales a Nivel de Mayorista,
Honduras, 16 de Mayo de 2012**

Concepto	%	US\$/TM	Lps./TM
Tasa de Cambio (Lps./US\$)			19.6667
Precio Idaho US\$/TM (precio fob golfo)		1,377.89	27,098.58
Flete terrestre, marítimo y seguro		226.31	4,450.78
Precio CIF Puerto Cortés		1,604.20	31,549.36
Costo de Internación			1,553.61
a. Servicios portuarios			14.00
b. Gastos Bancarios	2.88%	46.20	908.62
c. Mermas	2.00%	32.08	630.99
Tasa de Cambio de Referencia			19.3761
Arancel	15.00%	237.07	4,662.47
Costo Total CIF			37,765.44
Costo transporte a San Pedro Sula por QQ			7.00
Costo total CIF San Pedro Sula por QQ			1,720.01
Costo transporte a Tegucigalpa por QQ			25.00
Costo total CIF Tegucigalpa por QQ			1,745.01

Fuente: SIMPAH-FHIA. USDA

/1 El costo fijo por servicios aduaneros se cobra por trámite y tiene un valor de Lps. 175.00.

**Arroz Precocido Arkansas Grano Largo US No 2: Estimación de los
Precios Internacionales a Nivel de Mayorista,
Honduras, 16 de Mayo de 2012**

Concepto	%	US\$/TM	Lps./TM
Tasa de Cambio (Lps./US\$)			19.6667
Precio FOB Golfo		653.12	12,844.73
Flete marítimo		45.00	885.00
Seguro	1.00%	6.98	137.30
Precio CIF Puerto Cortés		705.10	13,867.03
Costo de Internación /1			690.71
a. Servicios portuarios			14.00
b. Gastos Bancarios	2.88%		399.37
c. Mermas	2.00%		277.34
Tasa de Cambio de Referencia			19.3761
Arancel	45.00%		6,147.94
Costo Total CIF			20,705.68
Costo transporte a San Pedro Sula por QQ			7.00
Costo total CIF San Pedro Sula por QQ			946.19
Costo transporte a Tegucigalpa por QQ			25.00
Costo total CIF Tegucigalpa por QQ			971.19

Fuente: SIMPAH-FHIA. USDA

/1 El costo fijo por servicios aduaneros se cobra por trámite y tiene un valor de Lps. 175.00.

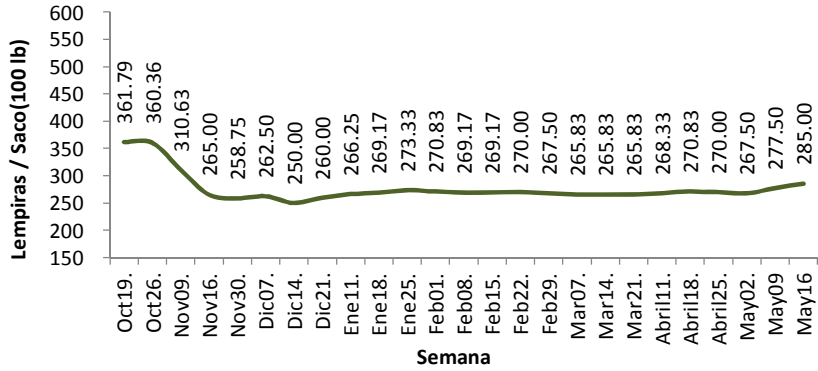
RESUMEN DE COSTOS DE IMPORTACION, HONDURAS

Precios CIF de Referencia del 16 de Mayo de, 2012		Arancel Quincena: Del 01 al 16 de Mayo, 2012	Costos de Importación por Mercado	
Producto	Puerto Cortés (US\$/TM)		San Pedro Sula (L/QQ)	Tegucigalpa (L/QQ)
Maíz Amarillo US N° 2	320.59	15.00%	349.24	375.24
Maíz Blanco US N° 2	293.17	15.00%	320.22	346.22
Sorgo US N° 2	307.28	15.00%	335.63	360.63
Arroz Oro US N° 2	593.77	45.00%	798.00	823.00
Arroz Moreno US N° 2	475.01	45.00%	639.93	664.93
Arroz Cáscara US N° 2	356.26	1.00%	344.08	369.08
Arroz Precocido US N° 2	705.10	45.00%	946.19	971.19
Frijol Rojo Pequeño US N° 2	1,604.20	15.00%	1,720.01	1,745.01

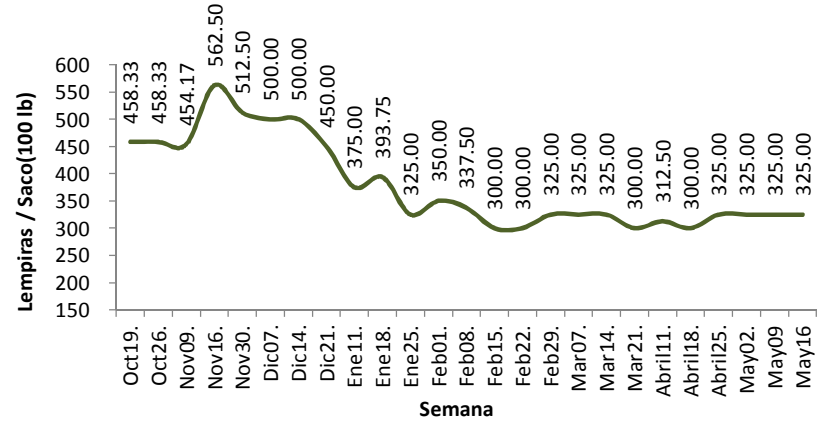
NOTA: Para la adquisición de dólares, se utilizó la tasa de cambio de L.19.3761/US\$. Para la estimación de los impuestos de importación, la tasa de cambio utilizada fue de L.19.6667US\$ de acuerdo con la subasta pública de divisas del Banco Central de Honduras.

Fuente: SIMPAH-FHIA.

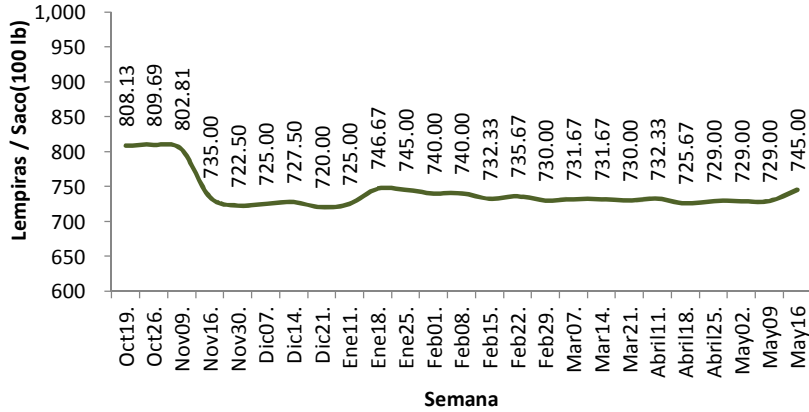
Honduras: Precio Promedio al por mayor del Maíz blanco 2011-2012.



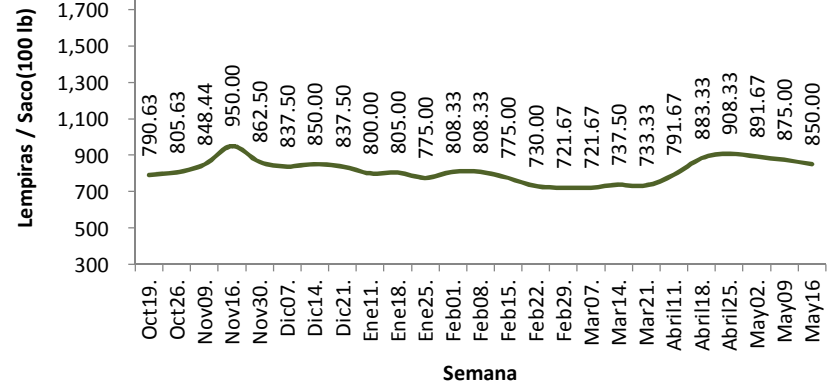
Honduras: Precio Promedio al por mayor del Sorgo Blanco 2011-2012.



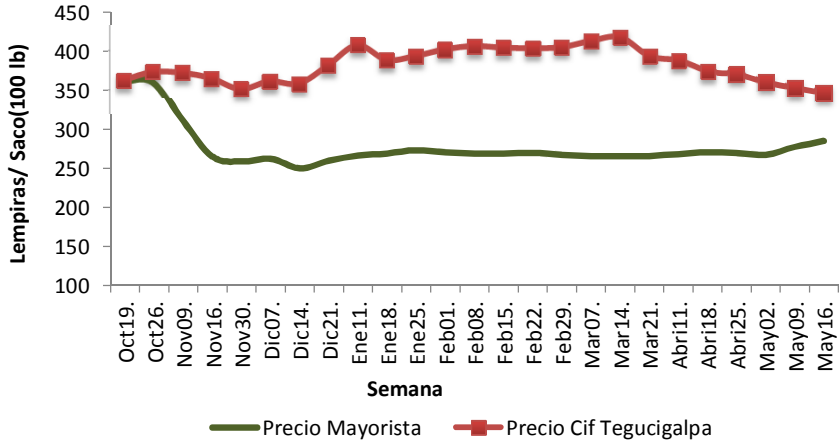
Honduras: Precio Promedio al por mayor del Arroz Clasificado 2011-2012.



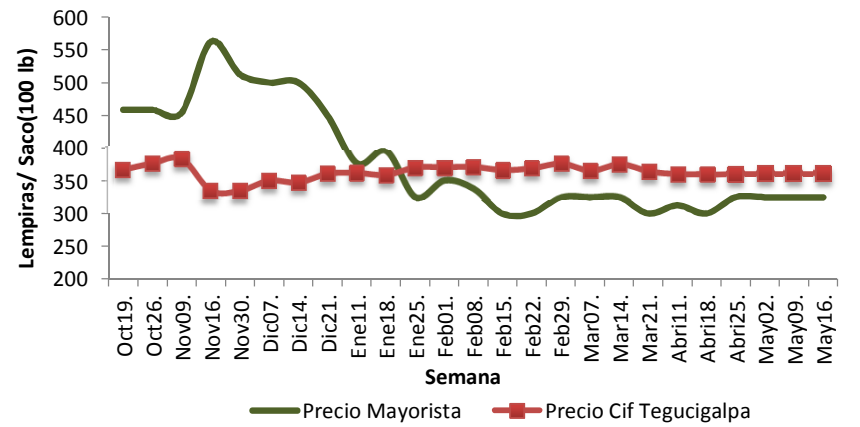
Honduras: Precio Promedio al por mayor del Frijol Rojo 2011-2012.



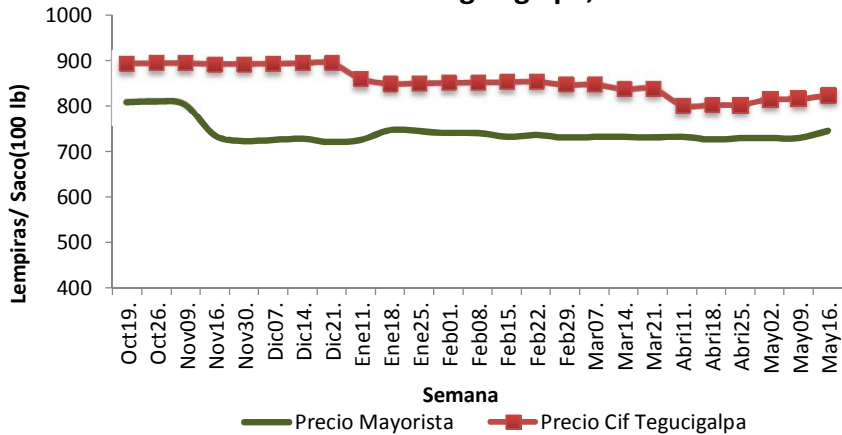
Maíz: Precios al por mayor y Precios Internacionales CIF Tegucigalpa, 2011-2012



Sorgo: Precios al por mayor y Precios Internacionales CIF Tegucigalpa, 2011-2012



Arroz Clasificado: Precios al por mayor y Precios Internacionales CIF Tegucigalpa, 2011-2012



Frijol: Precios al por mayor y Precios Internacionales CIF Tegucigalpa, 2011-2012

