

Sistema de Información de Mercados de Productos Agrícolas de Honduras



Miembro del MIOA (Market Information Organization of the Americas)



Boletín No. 20

Fecha: 24/11/2011

BOLETIN PANORAMA DE MERCADOS (HONDURAS Y NICARAGUA)

INDICE

Precios Promedios de Granos Básicos

Precios Promedios de Hortalizas y Verduras

Precios Promedios de Frutas

Precios Promedios de Pecuarios y Otros

Gráficos

Tabla de Tasas de Cambio.



Fundación Hondureña de Investigación Agrícola

www.fhia.org.hn

www.fhia.org.hn/simpah/simpah.htm

SUSCRIBASE GRATIS A
E-mail:

simpah@fhia-hn.org

Ave. La Fao, Edificio de la
Secretaría de Agricultura y
Ganadería.
Teléfonos: (504)235-8982/83
Fax: (504)235-8981
La Lima, Cortés
Teléfono: (504)668-2078

PRECIOS PROMEDIOS QUINCENALES DE VENTA AL POR MAYOR DE PRODUCTOS AGRICOLAS EN MERCADOS DE HONDURAS, NICARAGUA Y EL SALVADOR.

(Todos los precios se presentan en Dólares de los Estados Unidos US\$.)

PRODUCTOS	UNIDAD DE VENTA	Quincena del 16 al 30 de Octubre del 2011			Quincena del 01 al 15 de Noviembre del 2011			Porcentaje de variación con respecto a la quincena del 16 al 30 de Octubre del 2011		
		El Salvador	HONDURAS	NICARAGUA	El Salvador	HONDURAS	NICARAGUA	HONDURAS	NICARAGUA	
		La Tiendona	Zonal Belén, Las Américas, Medina Concepción y Dandy	Mayoreo y Oriental	La Tiendona	Zonal Belén, Las Américas, Medina Concepción y Dandy	Mayoreo y Oriental			
Arroz, clasificado	Quintal, saco de 100 lb	39.19	45.88	32.62	41.66	38.27	39.70	6.30	-16.59	21.70
Frijol rojo	Quintal, saco de 100 lb	72.80	47.92	36.84	74.74	46.45	47.95	2.66	-3.07	30.16
Frijol tinto	Quintal, saco de 100 lb	67.05	42.58	34.94	65.81	43.06	44.66	-1.85	1.13	27.82
Maíz blanco	Quintal, saco de 100 lb	23.04	15.48	10.68	18.91	14.00	12.97	-17.93	-9.56	21.44
Sorgo blanco	Quintal, saco de 100 lb	34.96	29.67	24.36	40.74	29.35	31.84	16.53	-1.08	30.71
Chile Jalapeño	Quintal, saco de 100 lb	n.d.	38.98	51.11	n.d.	37.11	73.43	n.d.	-4.79	43.68
Chile Jalapeño	Saco, 45 lb	20.18	n.d.	n.d.	26.23	n.d.	n.d.	29.98	n.d.	n.d.
Elote blanco	El cien, 70-80 lb	11.98	13.06	12.64	11.21	12.97	12.99	0.00	-0.70	2.82
Elote blanco	Red de 300u, 200-240 lb	34.10	n.d.	n.d.	33.30	n.d.	n.d.	-2.35	n.d.	n.d.
Cebolla seca amarilla tipo globo	Saco, 50 lb	16.00	16.02	13.02	15.13	13.04	15.84	0.00	-18.62	21.66
Papa Primera	Quintal, saco de 100 lb	20.96	29.12	31.03	14.60	26.07	40.83	-30.34	-10.50	31.59
Repollo verde	Matate, 80-90 lb	n.d.	5.44	n.d.	n.d.	7.94	n.d.	n.d.	45.96	n.d.
Repollo verde	El cien tamaño mediano	33.06	n.d.	43.82	38.58	n.d.	44.39	16.70	n.d.	1.30
Habichuela	Saco, 75 lb	n.d.	19.68	n.d.	n.d.	18.54	n.d.	n.d.	-5.79	n.d.
Habichuela	Mazo o moño, 12 oz	n.d.	n.d.	0.52	n.d.	n.d.	0.53	n.d.	n.d.	1.92
Habichuela (ejote)	Saco, 20 lb	11.65	n.d.	n.d.	14.47	n.d.	n.d.	24.21	n.d.	n.d.
Tomate pera	Caja de madera, 25-28 lb	n.d.	9.30	n.d.	11.06	8.34	n.d.	n.d.	-10.32	n.d.
Tomate pera	Caja o cesta plast, 45-50 lb	19.06	n.d.	18.85	20.81	n.d.	28.52	9.18	n.d.	51.30
Banano verde	El cien, 35 lb	n.d.	2.98	2.63	n.d.	3.53	2.78	n.d.	18.46	5.70
Banano, maduro	Caja o cartón cuenta de 90-100 (40 lb)	8.08	5.75	n.d.	7.99	5.76	n.d.	-1.11	0.17	n.d.
Limon, sin semilla persa	Cuenta de 100 medianos (20 a 25 lb)	1.72	3.46	2.58	2.07	2.98	3.03	20.35	-13.89	17.36
Platano, Maduro	El Cien (50 lb)	14.30	18.72	8.24	13.24	13.91	10.74	-7.41	-25.72	30.43
Coco Seco	El cien, 160 lb	n.d.	59.18	21.56	n.d.	56.13	26.30	n.d.	-5.15	21.98
PECUARIOS										
Azúcar	Saco, 110 lb	n.d.	36.85	31.19	n.d.	37.36	31.14	n.d.	1.38	-0.14
Cerdo sin tocino, canal	Por libra	n.d.	1.63	n.d.	n.d.	1.63	n.d.	n.d.	-0.07	n.d.
Filete de Tiburón	Por libra	n.d.	1.71	1.56	n.d.	1.75	1.58	n.d.	2.54	1.27
Huevos Blancos de Gallina	Caja de 360 unids, 45 lb	n.d.	44.78	n.d.	n.d.	44.86	n.d.	n.d.	0.18	n.d.
Huevos Blancos de Gallina	Carton de 30 u, 3.75 lb	n.d.	3.76	3.52	3.79	3.68	3.51	n.d.	-2.17	-0.19
Pollo con menudos	Por libra	n.d.	1.01	1.08	n.d.	1.09	1.10	n.d.	7.71	1.90
Queso, fresco	Por libra	1.42	1.59	1.56	1.42	1.72	1.67	-0.14	8.19	6.89

n.d. No hay producto disponible para la venta al por mayor en el mercado.

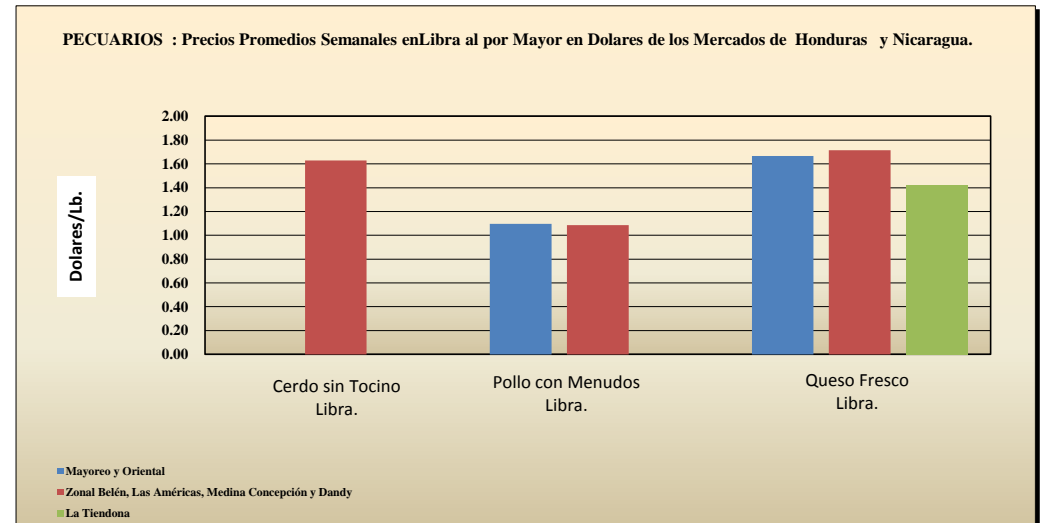
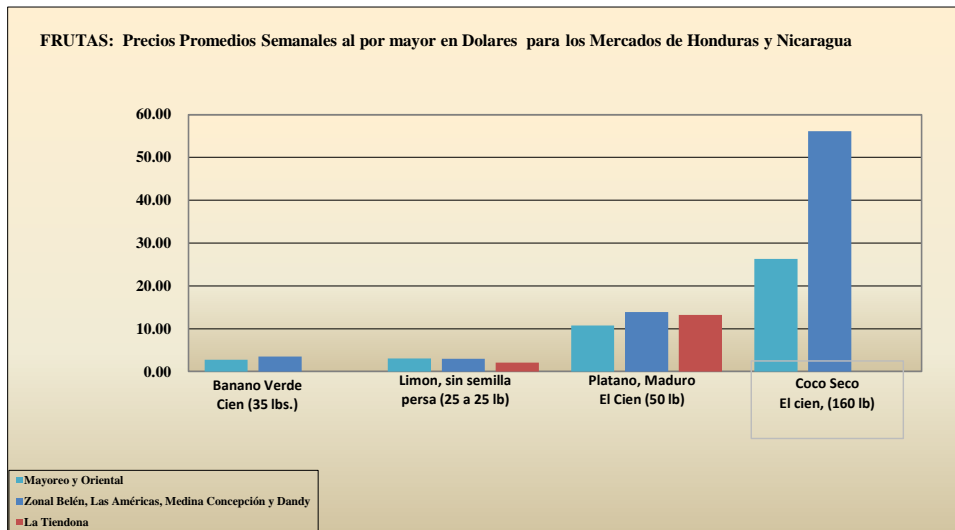
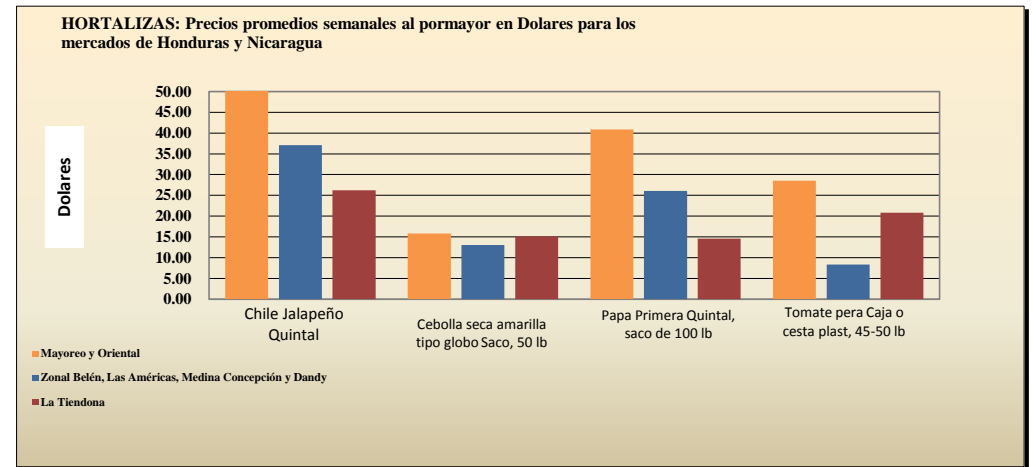
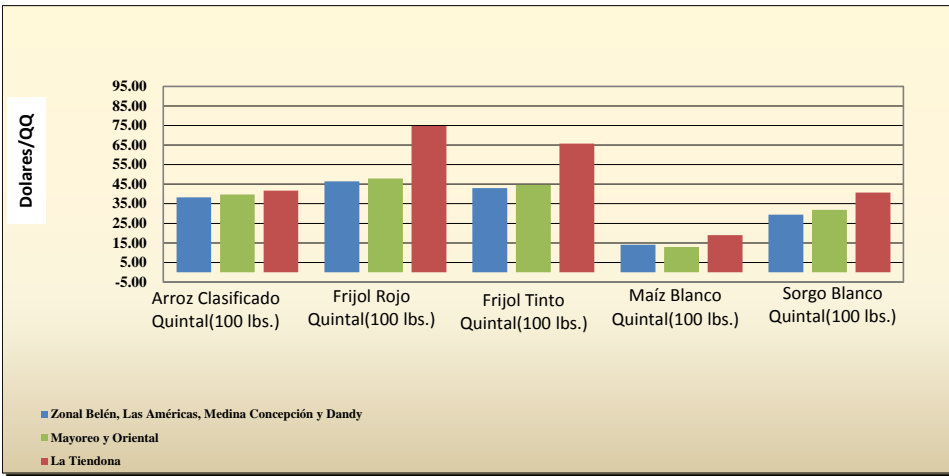
Tipo de Cambio por 1US\$: Honduras:18.9655 Lempiras, Nicaragua: 22.8602 Cordobas y El Salvador: 8.75 Colones.

* Los porcentajes de variación con signo negativo significan una baja y con signo positivo significan un alza en relación al promedio de la quincena anterior.

Los precios de las hortalizas y verduras se presentan en sus respectivas unidades de venta por mercado.

Tel. (504) 235-8982, (504) 235-8983 Fax: (504) 235-8981

Fuente : SIMPAH / Reporteros Honduras y Nicaragua



TASAS DE CAMBIO EN LOS PAISES DEL AREA CENTROAMERICANA

MONEDAS NACIONALES POR US\$ 1.00

FECHA DE REFERENCIA: MARTES 22 DE NOVIEMBRE DE 2011

No.-	PAISES	MONEDAS	
1	Costa Rica	Colones x US\$	503.25
2	El Salvador	Colones x US\$	8.75
3	Guatemala	Quetzales x US\$	7.82
4	Honduras	Lempiras x US\$	18.97
5	Nicaragua	Cordobas x US\$	22.86
6	Mexico	Pesos x US\$	14.18

Fuente: Banco Central de Honduras (BCH)